

# RELATÓRIO DE PREÇO



Emissão:

14/09/2021

ELABORAÇÃO: ASSESSORIA ECONÔMICA

## ETANOL

### Preço produtor Esalq - Etanol semanal R\$ / litro\*

Período	Etanol Anidro	Etanol Hidratado Combustível	Etanol Hidratado Outros Fins
16-08-2021 - 20-08-2021	3,7583	3,1806	3,2271
23-08-2021 - 27-08-2021	3,7849	3,1878	3,2337
30-08-2021 - 03-09-2021	3,8188	3,2245	3,2638
06-09-2021 - 10-09-2021	3,8251	3,2365	3,2779
<b>Variação (%)</b>	<b>1,8%</b>	<b>1,8%</b>	<b>1,6%</b>

<b>Média Setembro/20</b>	<b>2,0886</b>	<b>1,7950</b>	<b>1,8491</b>
<b>Média quatro semanas</b>	<b>3,7968</b>	<b>3,2074</b>	<b>3,2506</b>
<b>Variação (%)</b>	<b>82%</b>	<b>79%</b>	<b>76%</b>

\*à vista, sem frete, sem impostos

Fonte: CEPEA/ESALQ e ANP

### Preço consumidor ANP - Minas Gerais - R\$ / litro

Período	Etanol Hidratado		Gasolina		Preço etanol / gasolina (%)	
	Distrib.	Cons.	Distrib.	Cons.	Distrib.	Cons.
15-08-2021 - 21-08-2021	-	4,564	-	6,185	-	73,8%
22-08-2021 - 28-08-2021	-	4,627	-	6,208	-	74,5%
29-08-2021 - 04-09-2021	-	4,669	-	6,235	-	74,9%
05-09-2021 - 11-09-2021	-	4,739	-	6,304	-	75,2%
<b>Variação (%)</b>	<b>-</b>	<b>3,8%</b>	<b>-</b>	<b>1,9%</b>	<b>-</b>	<b>-</b>

<b>Média Setembro/20</b>	<b>-</b>	<b>2,840</b>	<b>-</b>	<b>4,377</b>	<b>-</b>	<b>64,9%</b>
<b>Média quatro semanas</b>	<b>-</b>	<b>4,650</b>	<b>-</b>	<b>6,233</b>	<b>-</b>	<b>74,6%</b>
<b>Variação (%)</b>	<b>-</b>	<b>64%</b>	<b>-</b>	<b>42%</b>	<b>-</b>	<b>-</b>

### Indicador Diário do Etanol Hidratado ESALQ/BM&F -Posto Paulínia (SP) - Preço Médio Diário à vista \*

	27/ago	30/ago	31/ago	01/set	02/set	03/set	06/set	08/set	09/set	10/set
<b>R\$/m3</b>	3.275,00	3.291,50	3.282,00	3.296,50	3.292,50	3.297,00	3.305,50	3.304,50	3.303,50	3.303,00
<b>% Dia</b>	0,34%	0,50%	-0,29%	0,44%	-0,12%	0,14%	0,26%	-0,03%	-0,03%	-0,02%

\* CIF Paulínia/SP, sem impostos

Fonte: CEPEA/ESALQ

### Preços médios de diesel e gasolina às distribuidoras sem tributos - Petrobras - R\$ / litro - 27/08/2021

	Uberaba	Uberlândia	Betim	Ribeirão Preto	Paulínia
<b>Diesel S500</b>	2,9078	2,9159	2,9030	2,8737	2,8334
<b>Diesel S10</b>	2,9313	2,9396	2,9355	2,8972	2,8566
<b>Gasolina A*</b>	2,8974	2,8808	2,8655	2,8633	2,8257
<b>Média - Diesel S500</b>	<b>2,89</b>				
<b>Média - Diesel S10</b>	<b>2,91</b>				
<b>Média - Gasolina A</b>	<b>2,87</b>				

\* Os combustíveis tipo "A" são os combustíveis antes da sua combinação com biocombustíveis.

Fonte: Petrobras

### Média semanal dos preços de paridade de importação (PPI)<sup>1</sup>, para a gasolina e diesel - ANP - R\$ / litro

Porto	Período: 06-09-2021 - 10-09-2021				
	Betim	Paulínia	Santos	Suape	Duque de Caxias
<b>Diesel A</b>	3,0866	2,9780	2,8821	2,8500	3,0655
<b>Gasolina A</b>	2,9708	2,8621	2,7662	2,7431	2,9497

<sup>1</sup> É o custo do produto importado trazido ao país.

Fonte: ANP

### Mercado Futuro Etanol Hidratado, Preço de Fechamento - R\$/m3 - Base Paulínia - BM&F BOVESPA

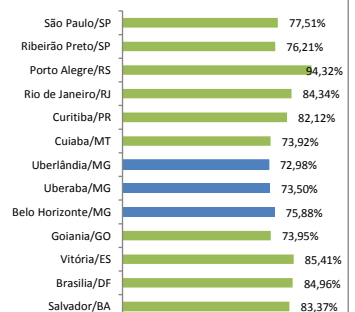
	27/ago	30/ago	31/ago	01/set	02/set	03/set	06/set	08/set	09/set	10/set
<b>set/21</b>	3.270,0	3.270,0	3.275,0	3.250,0	3.252,5	3.272,5	3.272,5	3.272,5	3.285,0	3.275,0
<b>out/21</b>	3.252,5	3.285,0	3.285,0	3.285,0	3.285,0	3.267,5	3.267,5	3.267,5	3.275,0	3.275,0
<b>nov/21</b>	3.202,5	3.235,0	3.210,0	3.210,0	3.237,5	3.237,5	3.237,5	3.275,0	3.270,0	3.262,5
<b>dez/21</b>	3.170,0	3.185,0	3.150,0	3.150,0	3.195,0	3.215,0	3.215,0	3.275,0	3.275,0	3.240,0
<b>Média dez dias</b>	<b>3.269,5</b>									

Fonte: B3

### Preço consumidor ANP cidades do Brasil - R\$/L

Cidade/Estado	Período: 05/09/2021 - 11/09/2021				PMPF (pauta ICMS)			
	Preço Médio Bomba Etanol	Preço Médio Bomba Gasolina	Relação de preço		Aliquota ICMS		16/08/2021	
					Etanol	Gasolina	Etanol	Gasolina
Salvador/BA	4,967	5,958	83,37%	↓	20%	28%	4,9900	6,0440
Brasília/DF	5,447	6,411	84,96%	↓	28%	28%	5,0880	6,3430
Vitória/ES	5,321	6,230	85,41%	↑	27%	27%	5,1090	5,8394
Goiania/GO	4,721	6,384	73,95%	↓	25%	30%	4,3385	6,0441
Belo Horizonte/MG	4,682	6,170	75,88%	↑	16%	31%	4,4365	6,1331
Uberaba/MG	4,682	6,370	73,50%	↑	16%	31%	4,4365	6,1331
Uberlândia/MG	4,598	6,300	72,98%	↑	16%	31%	4,4365	6,1331
Cuiabá/MT	4,536	6,136	73,92%	↓	25%	25%	4,2709	5,8588
Curitiba/PR	4,657	5,671	82,12%	↓	18%	29%	4,2700	5,1100
Rio de Janeiro/RJ	5,500	6,521	84,34%	↑	32%	34%	5,2310	6,3410
Porto Alegre/RS	6,014	6,376	94,32%	↑	30%	30%	5,8422	6,0927
Ribeirão Preto/SP	4,428	5,810	76,21%	↑	13,3%	25%	4,0990	5,4870
São Paulo/SP	4,429	5,714	77,51%	↑	13,3%	25%	4,0990	5,4870

### RELAÇÃO DE PREÇO ETANOL/GASOLINA



Nota: nd - Estado não adota PMPF na cobrança do ICMS

Fonte: ANP E CONFAZ

## CBIO

### CBIO - Crédito de descarbonização - Preço

	27/ago	30/ago	31/ago	01/set	02/set	03/set	06/set	08/set	09/set	10/set
Mínimo	26,85	28,05	27,94	30,05	31,05	27,82	33,55	36,30	40,00	40,00
Médio	28,22	29,91	30,61	31,26	32,57	36,47	39,97	39,67	40,25	44,55
Máximo	30,00	30,50	31,40	31,50	34,00	43,50	42,00	42,00	42,00	47,30
Média dez dias	35,35									

Fonte: B3

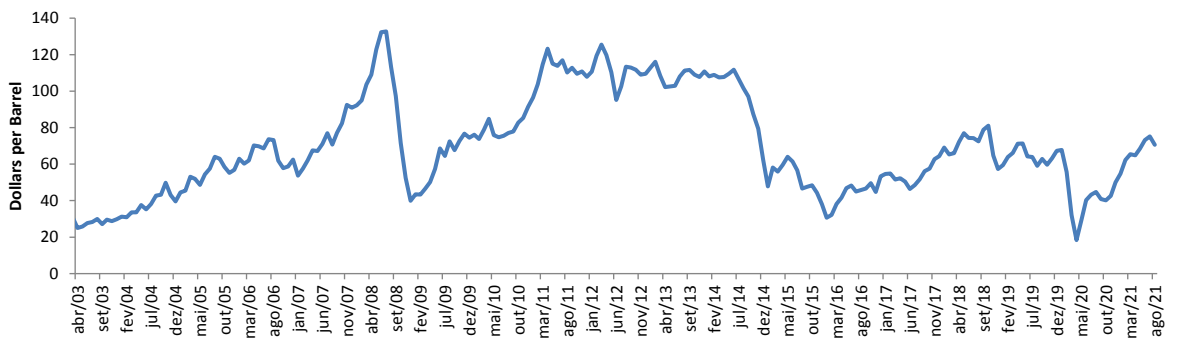
## PETRÓLEO

### Mercado Futuro de petróleo - Brent Crude Futures - US\$/barrel

	30/ago	31/ago	01/set	02/set	03/set	06/set	07/set	08/set	09/set	10/set
nov/21	72,23	71,63	71,59	73,03	72,61	72,22	71,69	72,60	71,45	72,92
dez/21	71,53	71,00	71,03	72,41	71,98	71,62	71,06	71,82	70,79	72,26
jan/22	70,94	70,46	70,51	71,84	71,40	71,04	70,48	71,14	70,17	71,63
fev/22	70,42	69,99	70,05	71,25	70,90	70,55	69,99	70,56	69,63	71,08
Média Setembro/20	40,91									
Média dez dias	72,25									
Variação (%)	76,6%									

Fonte: The Ice e CME Group

### Europe Brent Spot Price FOB



## AÇÚCAR

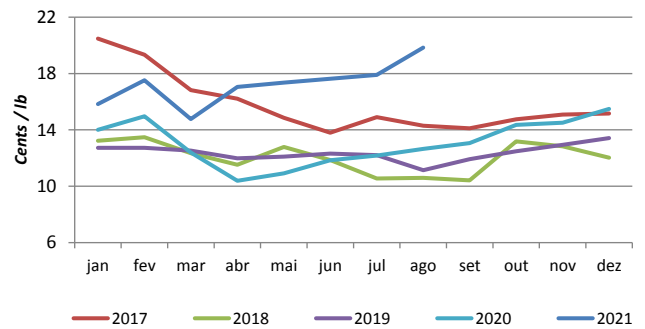
### Açúcar

#### Preço produtor Esalq - açúcar diário saca 50 kg

DATA	R\$			US\$
	Valor	Variação dia (%)	Variação Mês (%)	Valor
27/08/2021	133,41	-0,37%	13,56%	24,81
30/08/2021	136,34	-0,61%	16,05%	26,28
31/08/2021	137,36	0,75%	16,92%	26,54
01/09/2021	137,03	-0,24%	-0,24%	26,48
02/09/2021	137,83	0,58%	0,34%	26,58
03/09/2021	138,01	0,13%	0,47%	26,62
06/09/2021	139,59	1,14%	1,62%	26,97
08/09/2021	139,97	0,27%	1,90%	26,35
09/09/2021	140,65	0,49%	2,40%	26,50
10/09/2021	140,09	-0,40%	1,99%	26,60
Média Setembro/20	86,53			
Média dez dias	138,03			
Variação (%)	60%			

Fonte: CEPEA/ESALQ

### NY Contract No. 11-f.o.b



### Mercado Futuro de açúcar mundial - contrato nº 11 - cents de US\$/libra peso - Nova York - Ajuste

	30/ago	31/ago	01/set	02/set	03/set	06/set	07/set	08/set	09/set	10/set
out/21	20,22	19,84	19,67	19,90	19,62	19,62	19,48	19,49	19,24	18,79
mar/22	20,85	20,55	20,44	20,62	20,32	20,32	20,15	20,08	19,92	19,51
mai/22	20,01	19,82	19,77	19,97	19,72	19,72	19,58	19,54	19,43	19,08
jul/22	19,07	18,98	18,97	19,23	19,03	19,03	18,92	18,90	18,87	18,56
out/22	18,66	18,62	18,61	18,97	18,81	18,81	18,72	18,71	18,69	18,39
	cents de US\$/lb	US\$ por tonelada	R\$ por tonelada							
Média Setembro/20	13,07	288,14	1.521,28							
Média dez dias	19,59	431,82	2.244,60							
Variação (%)	49,86%	49,86%	47,55%							

Fonte: The Ice

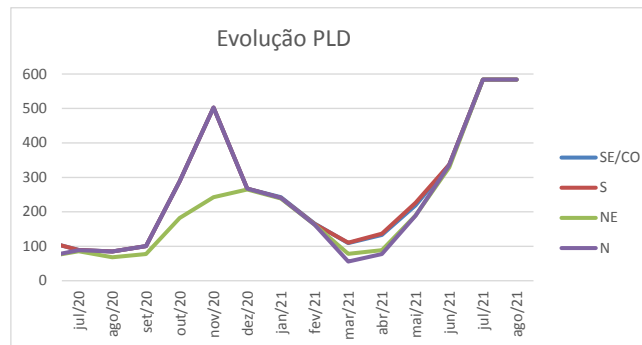
## ENERGIA

### Preço de Liquidação das Diferenças - PLD (semanal)

Período	SE/CO - Sudeste	S- Sul	NE - Nordeste	N - Norte
14-08-2021 - 20-08-2021	583,88	583,88	583,88	583,88
21-08-2021 - 27-08-2021	583,88	583,88	583,88	583,88
28-08-2021 - 03-09-2021	583,88	583,88	583,88	583,88
04-09-2021 - 10-09-2021	583,88	583,88	583,88	583,88
<b>Variação (%)</b>	<b>0,0%</b>	<b>0,0%</b>	<b>0,0%</b>	<b>0,0%</b>

<b>Média agosto/20</b>	<b>100,84</b>	<b>100,84</b>	<b>77,37</b>	<b>100,84</b>
<b>Média quatro semanas</b>	<b>583,88</b>	<b>583,88</b>	<b>583,88</b>	<b>583,88</b>
<b>Variação (%)</b>	<b>479%</b>	<b>479%</b>	<b>655%</b>	<b>479%</b>

Fonte: CCEE



## DADOS DE MERCADO

### CÂMBIO DÓLAR EUA (em R\$) - Dólar (PTAX): Taxa Média do Banco Central

2021	27/ago	30/ago	31/ago	01/set	02/set	03/set	06/set	08/set	09/set	10/set
<b>Compra</b>	5,2194	5,1946	5,1427	5,1570	5,1729	5,1679	5,1767	5,2518	5,2819	5,2152
<b>Venda</b>	5,2200	5,1952	5,1433	5,1576	5,1735	5,1685	5,1773	5,2524	5,2825	5,2158
<b>Média Setembro/20</b>	<b>5,280</b>									
<b>Média dez dias</b>	<b>5,198</b>									
<b>Variação (%)</b>	<b>-1,55%</b>									

Fonte: Bacen

### EXPECTATIVA DE MERCADO- BOLETIM FOCUS

DATA 10/09/2021	2021	2022
<b>IPCA (%)</b>	8,00	4,03
<b>Taxa de câmbio-fim do período(R\$/US\$)</b>	5,20	5,20
<b>Meta Taxa Selic - fim do período(%)</b>	8,00	8,00
<b>PIB ( % do crescimento)</b>	5,04	1,72

Fonte: Bacen